

# Les espaces d'exposition

4 niveaux d'exposition

Niveau	Espace	Surface Brute U	Charge au sol	Accès Montage	Dimensions des accès	Pt eau
0	Hall Berlioz + Pasteur	1 600 m <sup>2</sup>	500 kg/m <sup>2</sup>	Monte-charge Citadelle (4T)	l 1,70 m x L 3,30 m x h 2,45 m	non
1	Espace Joffre (Joffre 1-2-3)	1 100 m <sup>2</sup>	500 kg/m <sup>2</sup>	Monte-charge (4T) Accès portes Joffre	l 1,70 m x L 3,30 m x h 2,45 m l 1,47 m x h 2,20 m	non
2	Espace Antigone (Antigone 1-2-3)	1 440 m <sup>2</sup>	500 kg/m <sup>2</sup>	Monte-charge Accès portes Antigone	l 1,70 m x L 3,30 m x h 2,45 m l 1,45 m x h 2,20 m	non
3	Salon Esplanade (Central / Citadelle / Sully)	1 680 m <sup>2</sup>	500 kg/m <sup>2</sup>	Monte-charge	l 1,70 m x L 3,30 m x h 2,45 m	non

Esplanade 6 000 m<sup>2</sup>, chapiteau (sur devis)

l = largeur, L = longueur, h = hauteur

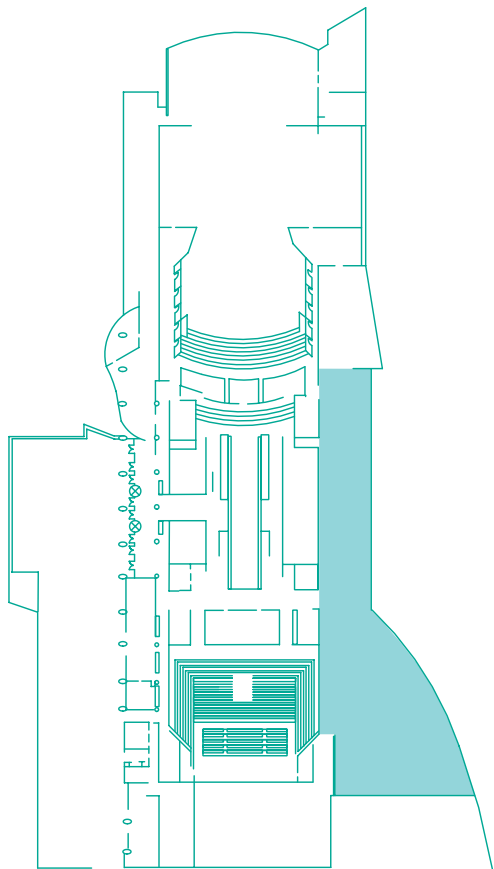
- > Un quai de déchargement et des locaux de stockage intermédiaires sont utilisés pour le déchargement de votre matériel.  
Accès par le tunnel du Corum.  
Quai desservi par 2 monte-charges.
- > Le Corum possède un matériel modulable pour le montage de stands. Des modules tout équipés sont proposés à la location incluant montage et démontage.

- > Proposition d'équipement pour 9 m<sup>2</sup> :
  - Panneaux mélaminés poirier.
  - Enseigne (0,25 m x 0,40 m).
  - Branchement électrique 1 kW, rampe 3 spots.
- > Prestations sur devis :
  - Location mobilier, décoration florale, téléphone, fax, accès internet, réseaux télédistribution, réseaux informatiques Ethernet, zone WI-FI évolutif de 256 Kbps à 8 Mbps (internet sans fil), gardiennage, nettoyage des stands...

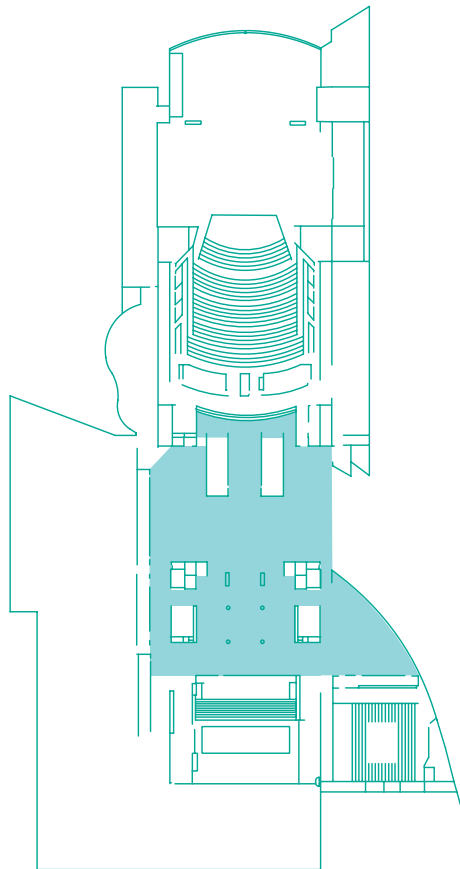
## LES ESPACES D'EXPOSITION

4 niveaux d'exposition permettant des mises en scène très variées

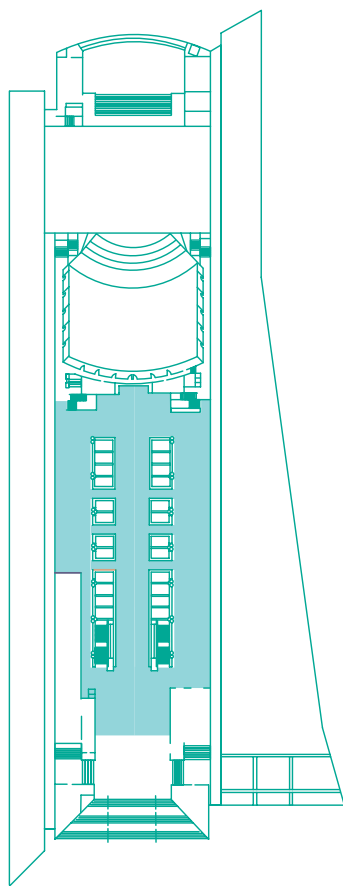
Niveau 1 - Espace Joffre



Niveau 0 - Hall Berlioz



Niveau 3 - Salons Esplanade



Niveau 2 - Espace Antigone

